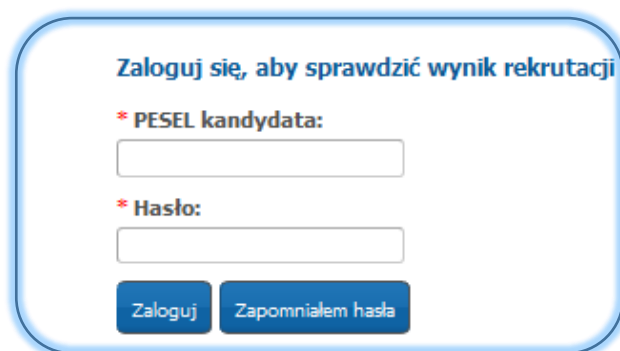


Jak elektronicznie potwierdzić wolę przyjęcia do placówki kwalifikacji?


Na stronie publicznej systemu rekrutacji możliwe jest elektroniczne potwierdzenie woli przyjęcia do placówki kwalifikacji.

UWAGA! Brak potwierdzenia woli przyjęcia w terminie jest równoznaczne z rezygnacją z miejsca w placówce.

1. Wejdź na stronę elektronicznego systemu rekrutacji.
2. W panelu **Zaloguj się**, proszę wprowadzić PESEL kandydata oraz hasło dostępowe utworzone podczas rejestracji. Proszę nacisnąć **Zaloguj**.



The screenshot shows a login form titled "Zaloguj się, aby sprawdzić wynik rekrutacji". It contains two input fields: "* PESEL kandydata:" and "* Hasło:". Below the fields are two buttons: "Zaloguj" and "Zapomniałem hasła".

3. Po zalogowaniu się zostanie wyświetlony komunikat o wyniku rekrutacji. Jeśli Państwa dziecko zostało zakwalifikowane do przyjęcia i chcą Państwo elektronicznie potwierdzić wolę przyjęcia należy nacisnąć  Potwierdź wolę przyjęcia do placówki kwalifikacji

Wyniki rekrutacji



Aurelia Aoneenap
Pesel:


[Przejdź do podglądu podania](#)

Kandydat został zakwalifikowany do : Przedszkole Miejskie nr 12 Oddział przedszkolny (ogólnodostępny)
W celu potwierdzenia woli przyjęcia do placówki proszę nacisnąć **Potwierdź wolę przyjęcia do placówki kwalifikacji.**

[Potwierdź wolę przyjęcia do placówki kwalifikacji](#)

Po potwierdzeniu zostanie wyświetlony komunikat o przyjęciu kandydata do placówki.

Wyniki rekrutacji



Aurelia Aoneenap
Pesel:

[Przejdź do podglądu podania](#)

Kandydat został przyjęty do : Przedszkole Miejskie nr 12 Oddział przedszkolny (ogólnodostępny)

[Anuluj potwierdzenie woli przyjęcia](#)

Uwaga! Jeśli potwierdzili Państwo wolę przyjęcia i chcą Państwo zrezygnować z miejsca w placówce należy nacisnąć [Anuluj potwierdzenie woli przyjęcia](#)